

SKETCHNOTES

in der Oberstufe

@doodleteacher

WAS?

- visuelle Notizen
- TEXT \leftrightarrow STRUKTUREN
- + SYMBOLE +
oder einfache Bilder

WANN?

- Tafelbilder / Aufschriebe optimieren
- Textarbeit
- Referate
- besser Lernen*

WIESO?

- aktiv Zuhören
- verarbeiten
- besser verstehen

- * aktiv Zuhören
- * Selektieren
- * Organisieren
- * Verstehen

GRUNDFORMEN



SYMBOLWELTEN

* KEEP IT SIMPLE *

Symbole und einfache Bilder

WHO? WHERE?

auch als Merkhilfen

eigene Symbole entwickeln

♥ = Liebe, Verbundenheit

⚠ = Achtung, wichtig

□/☑ = to do

◻ = Gegensatz, oder

Konflikt = ⚡

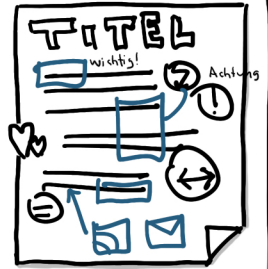
➡ = Resultat

↔ = Gegenteil


😊 = glücklich, Emotion

⊕ = positiv


⊖ = negativ / Kontra



PFEILE



RAHMEN



SCHRIFT

ÜBERSCHRIFT

dünn + dick


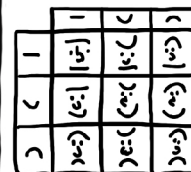
Druckbuchst. sind besser lesbar

HOCH tief

hervorheben

MENSCHEN

Gesichter nach Austin Kleon



STRUKTUR

Weitere Ideen



MEIN FELD

